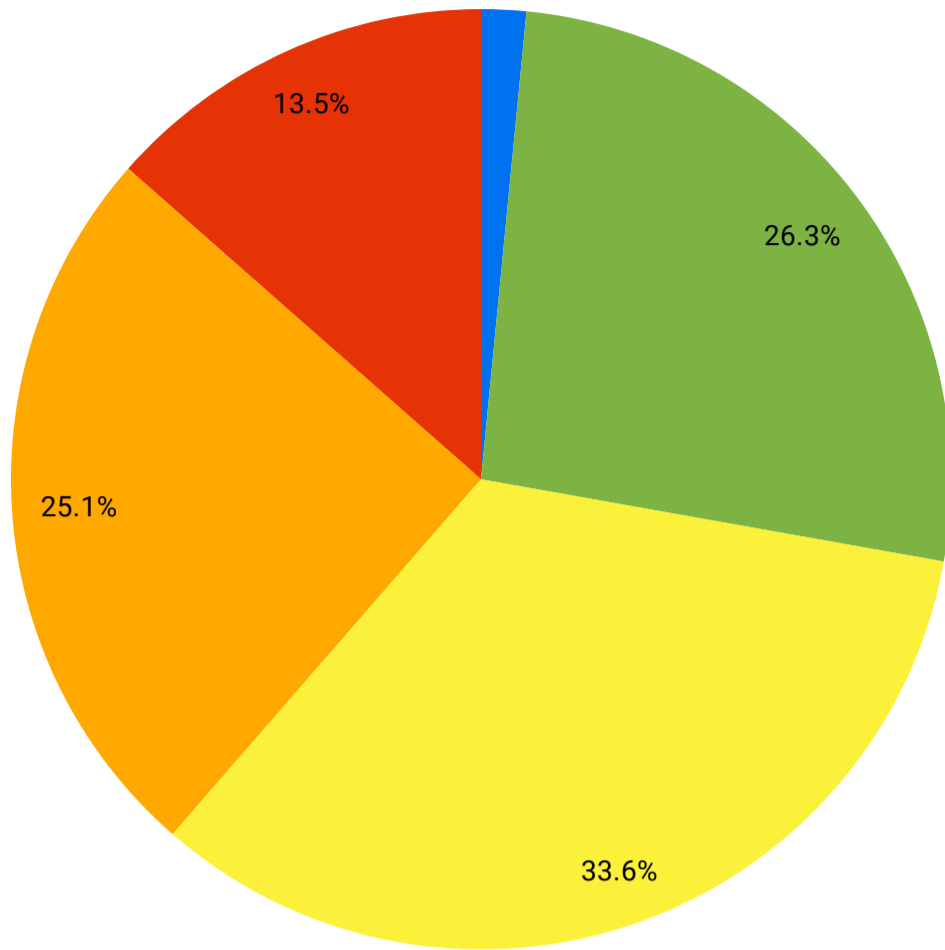


# Corona Notaufnahme Ampel

Notaufnahme-Status letzte 7 Tage (ganz Deutschland)



- 1: Geringe Auslastung
- 2: Normale Auslastung
- 3: Erhöhte Auslastung
- 4: Stark erhöhte Auslastung
- 5: Überlastung

Anzahl meldende Notaufnahmen

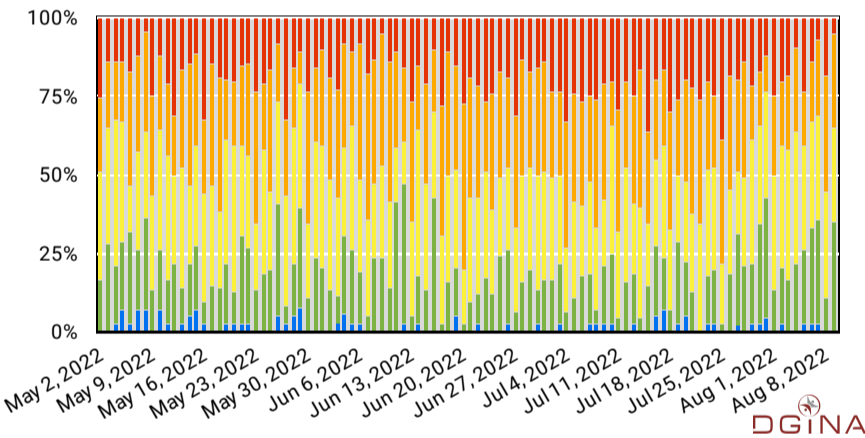
**44**

Abdeckung Bevölkerung ca.

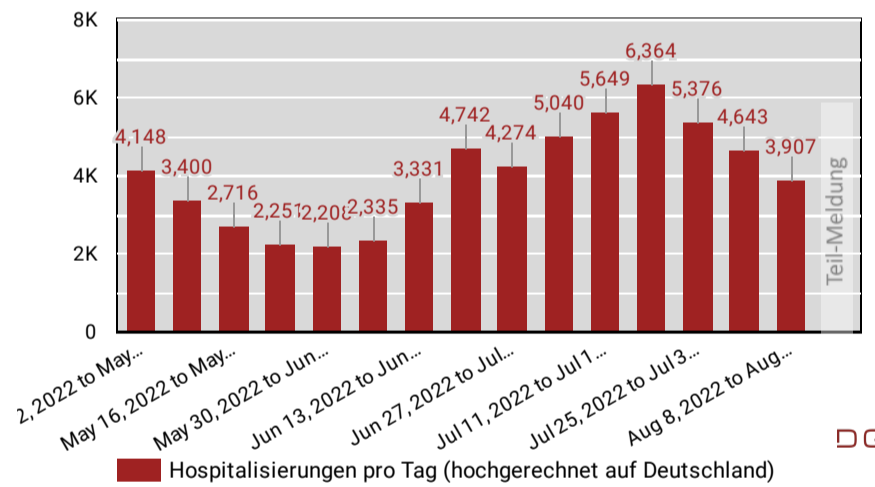
**9.0%**

Der in der 7-Tage-Übersicht genannte Anteil der Bevölkerung, der von meldenden Notaufnahmen versorgt wird, schwankt in Abhängigkeit von der Anzahl der täglichen Meldungen.

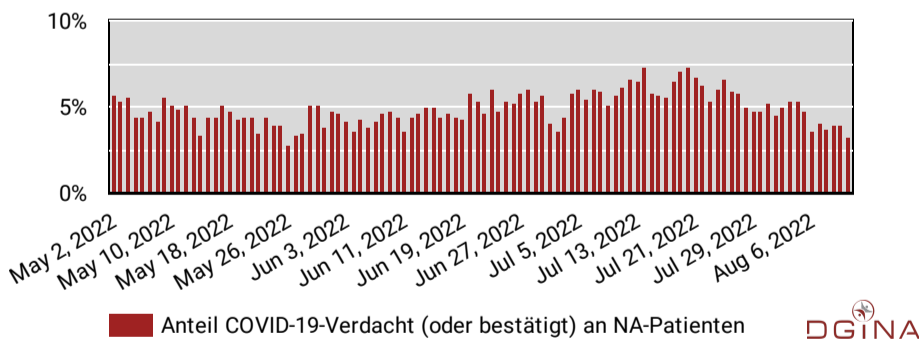
## Zeitverlauf Notaufnahme-Ampel



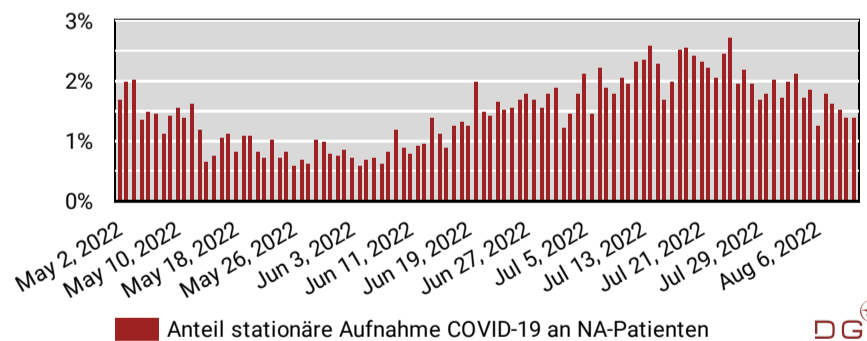
## Abschätzung: COVID-Hospitalisierungen pro Woche in DE



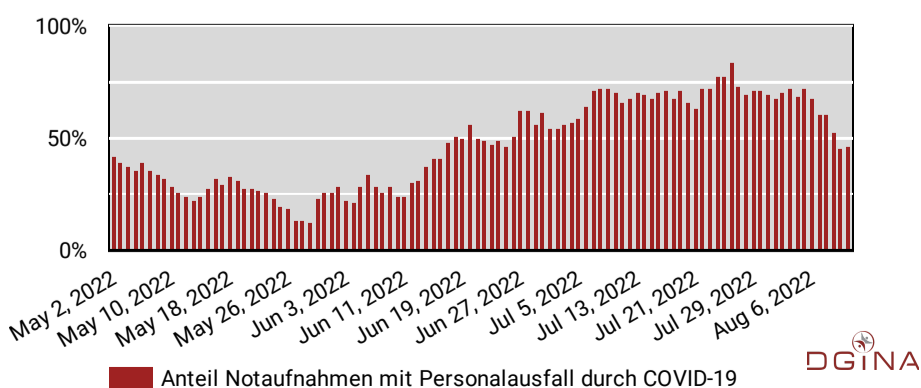
## Anteil Patienten COVID-19 gesamt



## Anteil Patienten COVID-19 stationäre Aufnahme



## Anteil Notaufnahmen mit Personalausfall wg. COVID-19



Die **Corona Notaufnahme Ampel** stellt freiwillige Tagesmeldungen der Notaufnahmen in Deutschland zusammen. Ziel ist die Darstellung der aktuellen Auslastung der Notaufnahmen. Die Meldungen der letzten 1-5 Tage sind als ggf. unvollständig anzusehen.

Aktuell läuft dieser Dienst im Beta-Modus mit den Daten von ausgewählten Notaufnahmen. Die Datenbasis soll möglichst schnell erweitert werden.

[Weitere Informationen und Dokumentation](#)

Wenn Sie als Notaufnahme teilnehmen wollen oder Fragen haben, wenden Sie sich bitte an [cna@dgina.de](mailto:cna@dgina.de).